

# MANUAL PARA REGISTRO E INGRESO A LA PLATAFORMA DEL CAMPUS VIRTUAL


1. Regístrate en el campus virtual: <https://gciamt.org/campusvirtual/>



Antes de inscribirte a cualquiera de nuestros cursos, debes registrarte en la plataforma.

 [Haz clic aquí para registrarte](#)

2. Diligencia tus datos y haz clic en el botón **Registrarse**



Una vez hecho el registro al Campus Virtual, ya puedes inscribirte a cualquiera de nuestros cursos. Diligencia el formulario.

<b>Nombres *</b>	<input type="text"/>	<b>Apellidos *</b>	<input type="text"/>
<b>Correo Electrónico *</b>	<input type="text"/>	<b>Confirmar el Correo Elec.</b>	<input type="text"/>
<b>Eres miembro del GCIAMT</b>	<input type="radio"/> Si <input type="radio"/> No	<b>País *</b>	<input type="text" value="Afghanistan"/>
<b>User Password *</b>	<input type="password"/>	<b>Confirm Password *</b>	<input type="password"/>

**Registrarse**

3. Haz clic en el título del curso de tu interés

## CURSOS

### Conoce aquí todos nuestros cursos



Inscripciones Cerradas

INMUNHEMATOLOGIA

por Silvana Kuperman

Inmunohematología 2021 Las mejores prácticas basadas en la evidencia



Inscripciones Cerradas

MEDICINA TRANSFUSIONAL

por Marcela García-Castro

Formación Básica para la Investigación Clínica

4. Haz clic en uno de los botones que dice **Inscribirse**.  
Si el botón no aparece, es porque los cupos han sido cerrados.

## CURSO



por Silvana Kuperman

RESPONDER

INMUNHEMATOLOGIA

Inmunohematología 2021 Las mejores prácticas basadas en la evidencia

Inscribirse



Inscripciones Cerradas

PRECIO DEL CURSO

**Gratis**

Inscribirse

Este curso incluye

- 11 Sesiones Virtuales
- Documentación Anexa

Duración: 22 Hour

Clases: 11

5. Estarás inscrito en el curso cuando te aparezca la barra de progreso

## CURSO



por Silvana Kuperman

**Imunohematología 2021 Las mejores prácticas basadas en la evidencia**

**Items Completados**

1 of 12 items

**Resultados del curso**

9.09% En curso

**RESPONDER**

IMMUNOHEMATOLOGIA

**Continuar**

**Este curso incluye**

- 11 Sesiones Virtuales
- Documentación Anexa

**Duración: 22 Hour**

**Clases: 11**





6. En la misma página, visita la pestaña **Curriculum** para ver los contenidos del curso, haz clic a cada uno de los títulos para ver el horario, docente y material bibliográfico.


DetallesCurriculumInstructor


### Curso de Imunohematología


1/12

-  La rutina pre-transfusional ¿Cuáles son las pruebas necesarias?


02 HORA ✓
-  Enfoque actualizado para la resolución de casos de discrepancias ABO y RhD

02 HORA
-  Aspectos prácticos y algoritmo de las pruebas de AGH

02 HORA
-  La inmunohematología en el contexto del sistema de gestión de la calidad

02 HORA
-  Proyecto GCIAMT de fenotipos poco frecuentes

02 HORA

 **Certificado: Yes**

- Al finalizar cada clase, haz clic en el botón completado para llevar el autocontrol de asistencia.

The screenshot shows the GCIAMT virtual campus interface. At the top, there is a navigation menu with links for 'Inicio Sitio Web', 'Inicio Campus Virtual', 'Docentes', and 'Contáctanos'. The main content area displays a course titled 'Enfoque actualizado para la resolución de casos de discrepancias ABO y RhD' by Dra. Ana Claudia Perón, dated 11 de marzo de 2021. The course status is 'Completo', which is highlighted with a red box. Below the status are buttons for 'Anterior' and 'Siguiente'. On the left side, there is a sidebar with a progress bar and a list of course topics, including 'La rutina pre-transfusional ¿Cuáles son las pruebas necesarias?' and 'Aspectos prácticos y algoritmo de las pruebas de AGH'.

## Cómo ingresar al campus virtual, luego de registrarse por primera vez:

- Ingresar a [gciamt.org/campusvirtual/ingresar](https://gciamt.org/campusvirtual/ingresar) o en la parte superior del sitio web en el menú "Ingresar"

The screenshot shows the header and banner of the GCIAMT website. The header is dark blue with the text 'Plataforma de Educación Virtual' on the left and 'Ingresar' on the right, with a red arrow pointing to the 'Ingresar' button. Below the header is the GCIAMT logo and the navigation menu. The banner features a photograph of a female doctor in a white lab coat and glasses, with the text 'Más oportunidades de crecimiento como profesionales' overlaid on the image.

Bienvenidos a la Plataforma de Educación Virtual del

2. Ingrese Usuario o Correo Electrónico, y luego su contraseña.

Plataforma de Educación Virtual

Mi Cuenta Ingresar

**GCIAMT**

Inicio Sitio Web Inicio Campus Virtual Docentes Contáctanos

**INGRESAR**

Nombre de usuario o dirección de correo

Contraseña

Acceder

3. Si el usuario, correo electrónico o contraseña están erradas, volverá a la misma pantalla, en dado caso, es necesario dar clic en el botón “Olvidaste la contraseña”.

**INGRESAR**

Nombre de usuario o dirección de correo

Contraseña

**Acceder**

[¿Olvidaste la Contraseña?](#)

4. En la siguiente pantalla, ingrese el usuario o correo electrónico con el que se registró a la plataforma, luego de clic en el botón “Obtener una contraseña nueva”.

**GCIAMT**  
Grupo Corporativo Bancaviva S.A. de N. de C. S. de R.L.

Por favor, introduce tu nombre de usuario o dirección de correo electrónico. Recibirás un mensaje de correo electrónico con instrucciones sobre cómo restablecer tu contraseña.

Nombre de usuario o correo electrónico

**Obtener una contraseña nueva**

[Acceder](#) | [Registro](#)

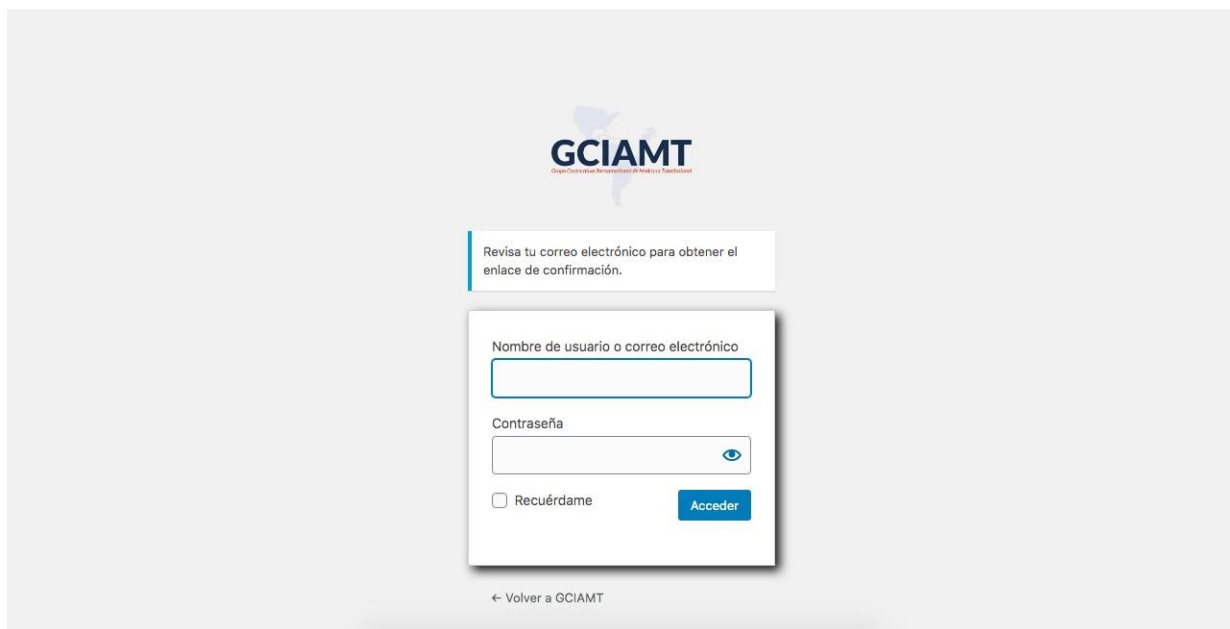
[← Volver a GCIAMT](#)

5. Una vez ingresado el usuario o correo electrónico, el sistema le enviará un correo para cambiar la contraseña, de clic en el enlace del correo electrónico y ponga una nueva contraseña. Luego de clic en “Restablecer contraseña”



The screenshot shows the GCIAMT password reset interface. At the top, the GCIAMT logo is displayed. Below it, a message reads "Introduce tu nueva contraseña abajo." (Enter your new password below). The main form is titled "Nueva contraseña" (New password) and contains a password input field with the text "\$\*\*Atodu(Zjt&Sh#" and a strength indicator "Fuerte" (Strong). A suggestion below the field states: "Sugerencia: La contraseña debe ser de al menos doce caracteres. Para hacerla más fuerte usa mayúsculas y minúsculas, números y símbolos como ! " ? \$ % ^ y )." (Suggestion: The password must be at least twelve characters. To make it stronger, use uppercase and lowercase letters, numbers, and symbols like ! " ? \$ % ^ y ).). A blue button labeled "Restablecer la contraseña" (Reset password) is located at the bottom of the form. Two red arrows point to the password field and the "Restablecer la contraseña" button. At the bottom of the page, there are links for "Acceder | Registro" (Login | Register) and "← Volver a GCIAMT" (← Return to GCIAMT).

6. Una vez restablecida la contraseña, vuelva a ingresar con su usuario o correo electrónico y su nueva contraseña.



The screenshot shows the GCIAMT login interface. At the top, the GCIAMT logo is displayed. Below it, a message reads "Revisa tu correo electrónico para obtener el enlace de confirmación." (Check your email to get the confirmation link). The main form is titled "Nombre de usuario o correo electrónico" (Username or email) and contains two input fields: "Nombre de usuario o correo electrónico" and "Contraseña" (Password). There is a "Recuérdame" (Remember me) checkbox and a blue "Acceder" (Login) button. At the bottom of the page, there is a link "← Volver a GCIAMT" (← Return to GCIAMT).